

# SEJA UM OBREIRO APROVADO

CURSO PARA  
FORMAÇÃO DE LÍDERES

A large, bold, black number '5' is positioned on the right side of the cover. The number is stylized with a thick stroke and a rounded bottom. The word 'LIVRO' is printed in white capital letters across the middle of the number's lower curve.

LIVRO

A stylized, light blue silhouette of a person wearing a suit and a bow tie is positioned on the left side of the cover. The person is facing forward, and the suit is depicted with simple lines and shapes. The background is a solid dark purple color with some faint, light-colored circular patterns.

2.<sup>a</sup> EDIÇÃO REVISADA

# SUMÁRIO

---

<i>Revisão</i>	7
101. Jerusalém e o Templo	9
102. A Páscoa em Jerusalém	23
103. A entrada triunfal	37
104. A figueira estéril: a nação judaica	47
105. As parábolas do Reino	57
106. A personalidade humana	65
107. A controvérsia: o intelecto consagrado	75
108. Jesus denuncia os escribas e fariseus	85
109. Técnica de Avaliação	95
110. Lamentação por Jerusalém (as emoções consagradas)	105
111. Os sinais do fim	113
112. A vinda do Filho do Homem	121
113. As dez virgens	133
114. Os talentos	141
115. O juízo das nações	151
116. Judas Iscariotes: as finanças da igreja	161
117. A instituição da Ceia do Senhor	173
118. O significado da Ceia do Senhor	183
119. O Sermão do Cenáculo (João 13—17)	191
120. Getsêmani (a vontade consagrada)	197
121. Os julgamentos (judeu e romano)	205
122. A morte e sepultura	217
123. O significado da morte de Cristo (1)	227
124. O significado da morte de Cristo (2)	235
125. Análise comparativa dos quatro evangelhos	243
<i>Apêndices</i>	261
<i>Provas das lições</i>	269

# REVISÃO

Preencha as seguintes tabelas de revisão:

ANÁLISE DE MATEUS	LUGAR ASSOCIADO	CAPÍTULOS
Int _____ Inf _____ Ano de _____ Ano de _____ Ano de _____ Vi _____ re _____	B _____ N _____ C _____ J _____ Todas as _____	_____ _____ _____ e (_____) (_____) a _____ _____ a _____ _____

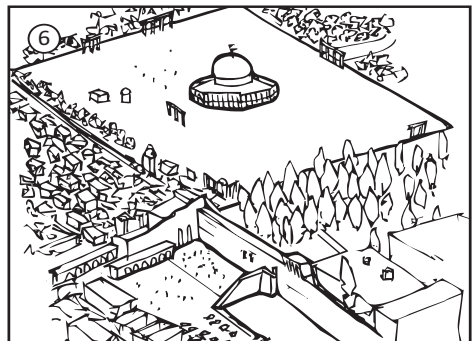
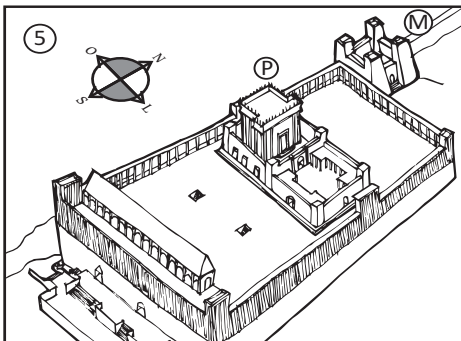
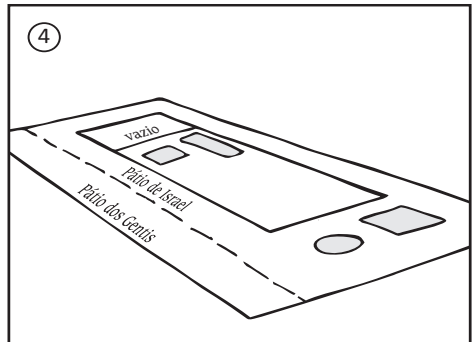
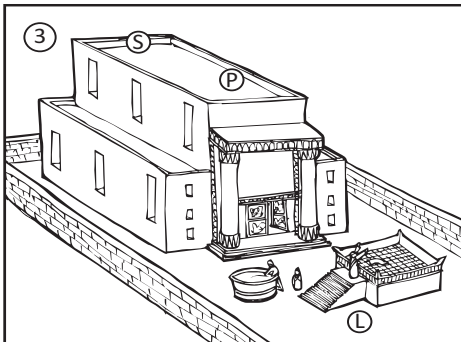

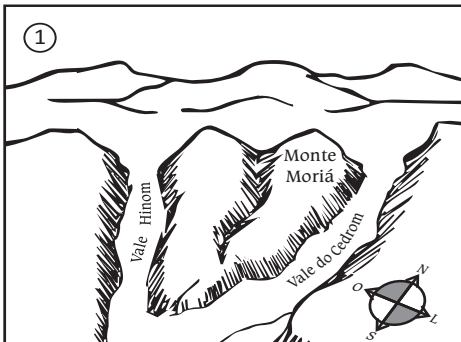
SEMESTRE DE RE _____		TRÊS JORNADAS FORA DA _____
1.	Lugares visitados Jornada a Be _____	Episódios Morte de J _____ B _____ Alim _____ dos _____ Jesus acalma a t _____
2.	Jornada a F i _____ (T _____ S _____)	Choque com os _____ sobre _____ Jesus cura a filha de _____ Alim _____ dos _____ Choque com os _____ sobre s _____
3.	Jornada a Ce _____ Fi _____ e ao monte H _____	Conf _____ de p _____ A tr _____ Jesus cura _____
<b>DESPEDIDA DE G _____</b>		

SEMESTRE DE _____		TRÊS VIAGENS A _____
<b>João</b>		<b>Lucas (Mateus)</b>
1.	Festa dos t _____ comemorava-se _____	Primeira viagem
2.	Festa da d _____ comemorava-se _____	Segunda viagem (Mateus – primeiro episódio).
3.	Visita imprevista a _____	Viagem imprevista a b _____
4.	Festa da p _____ comemorava-se _____	Terceira viagem (Mateus – 6 episódios)

# LIÇÃO 101

## *Jerusalém e o Templo*

Bem-vindo ao Livro 5! Visto que Jerusalém é o cenário dos dramáticos acontecimentos da última semana do Ano da Paixão, nas duas lições seguintes nos familiarizaremos com essa bela cidade milenar.



1. Indique ao lado a data que corresponde ao tempo de:
  - a) Abraão \_\_\_\_\_
  - b) Davi e Salomão \_\_\_\_\_
  - c) Exílio para Babilônia \_\_\_\_\_
2. A primeira vez que Jerusalém é mencionada na Bíblia, embora não tivesse esse nome, é no tempo de Abraão. Quantos anos antes de Cristo a Bíblia menciona Jerusalém pela primeira vez? \_\_\_\_\_

## JERUSALÉM NO TEMPO DE ABRAÃO

3. São dois os acontecimentos na vida de Abraão que estão relacionados com o local da futura cidade de Jerusalém. Leia as passagens em Gênesis e preencha os espaços conforme o conteúdo de cada um.

### Primeiro acontecimento

(Leia Gênesis 14.18-19)

- a) Abraão encontrou-se com \_\_\_\_\_, rei de \_\_\_\_\_ (uma abreviatura do nome \_\_\_\_\_). Esse rei de Jerusalém ofereceu a Abraão os mesmos símbolos que Cristo ofereceu na Ceia no *mesmo lugar* 2000 anos depois, ou seja, os elementos \_\_\_\_\_ e \_\_\_\_\_.

### Segundo acontecimento

(Leia Gênesis 22.1-2; 10-13)

- b) Deus pôs Abraão a prova para ver se ele estaria disposto a oferecer em sacrifício seu único filho \_\_\_\_\_, porém, no último momento, providenciou um substituto que morreu em seu lugar: um \_\_\_\_\_. Em 2Crônicas 3.1 lemos que (1000 anos depois) Salomão edificou o templo em \_\_\_\_\_ sobre o mesmo monte \_\_\_\_\_. Então, vemos que o *Moriá* de Abraão era o antigo local de Jerusalém onde, 2000 anos depois, Deus ofereceu seu próprio filho Jesus Cristo como perfeito \_\_\_\_\_ pascal que tira o pecado do mundo.
4. Observe de novo esses dois acontecimentos.
    - a) Melquisedeque ofereceu a Abraão os dois símbolos da Ceia do Senhor, a Páscoa do Antigo Testamento, que são \_\_\_\_\_ e \_\_\_\_\_.
    - b) Deus ofereceu a Abraão, como substituto de Isaque, um símbolo da Páscoa, ou seja, um \_\_\_\_\_.
    - c) Esses dois acontecimentos se deram no mesmo lugar, o antigo local da cidade de \_\_\_\_\_.



Escreva nos quadrinhos do *Apêndice 39*, que correspondem ao “Monte Moriá”, os seguintes dados: Abraão, 2000 a.C.

5. Procure na Introdução desta lição o desenho “1” que corresponde ao antigo local de Jerusalém no tempo de Abraão.
- a) Como se chama o monte que está no centro do desenho? \_\_\_\_\_
- b) É o antigo local do que seria mais tarde que cidade? \_\_\_\_\_
6. O monte sobre o qual mais tarde foi construída Jerusalém ergue-se entre dois vales, dando a impressão de que a cidade repousa entre os braços de um gigantesco vale na forma da letra “U”. Veja-o no desenho 1 da Introdução e responda:
- a) Como se chama o vale que separa o monte de Jerusalém do monte das Oliveiras? \_\_\_\_\_
- b) A que lado de Jerusalém, *oeste* ou *leste*, está situado:
- i. O vale do Hinom? \_\_\_\_\_
- ii. O vale do Cedrom? \_\_\_\_\_
7. Que vale rodeia o monte de Jerusalém,
- a) Pelo oeste? \_\_\_\_\_
- b) Pelo leste? \_\_\_\_\_
8. Quais são os símbolos da morte de Cristo que foram apresentados no antigo local de Jerusalém no tempo de Abraão, 2000 anos antes de Cristo?
- a) Melquisedeque ofereceu a Abraão \_\_\_\_\_ e \_\_\_\_\_.
- b) Deus ofereceu a Abraão um \_\_\_\_\_ como substituto do seu filho \_\_\_\_\_.
- c) Tanto um como o outro fato aconteceram no antigo local de \_\_\_\_\_.

## “O TEMPLO AMBULANTE”: O TABERNÁCULO

9. Os descendentes de Abraão foram ao Egito, onde permaneceram 400 anos na escravidão.
- Na noite da primeira Páscoa foram libertados dessa escravidão e, saindo do cativeiro, vagaram 40 anos no deserto antes de chegarem à Terra Prometida.
- a) Quem foi o líder humano durante estes 40 anos? \_\_\_\_\_
- b) Em que data? \_\_\_\_\_ a.C.


10. Visto que o povo vivia no deserto em *tendas*, Deus mandou que Moisés construísse um “templo ambulante”, que, semelhante às residências do povo, não era nada mais que uma grande \_\_\_\_\_.



Escreva nos quadrinhos correspondentes ao “Templo ambulante”: o Tabernáculo”, no apêndice 39, as palavras: “Moisés, 1400 a.C.”

11. Responda:

- a) Que nome tinha o “templo ambulante” dos judeus?  
\_\_\_\_\_
- b) Quem construiu, seguindo as indicações dadas por Deus? \_\_\_\_\_
- c) Em que data aproximadamente? \_\_\_\_\_



12. O Tabernáculo foi construído como morada para a Arca do Concerto ou da Aliança, um pequeno cofre, recoberto de ouro, que simbolizava a própria presença de Deus entre o seu povo. O que simbolizava a presença de Deus entre o seu povo? A \_\_\_\_\_ do \_\_\_\_\_.

13. O Tabernáculo consistia de uma tenda retangular, dividida ao meio por uma cortina, ou véu, de linho fino, que separava o “Lugar Santíssimo” do “Lugar Santo”. A tenda era levantada dentro do seu pátio privativo, ficando assim rodeada por uma cerca de postes e cortinas. (Veja o desenho 2 na Introdução.) Agora, responda: Quais são as três partes do Tabernáculo?

- a) O Lugar \_\_\_\_\_.
- b) O Lugar \_\_\_\_\_.
- c) O \_\_\_\_\_.

14. Responda:

- a) O Lugar Santíssimo continha somente um móvel, a Arca do Concerto, onde habitava a glória de Deus aqui na terra. No desenho ao lado, qual letra representa o Lugar Santíssimo? \_\_\_\_\_
- b) O Lugar Santo continha três móveis. Que letra marca o Lugar Santo? \_\_\_\_\_
- c) O Pátio continha dois móveis. Que letra marca o pátio? \_\_\_\_\_

15. Entre os seis móveis (do Tabernáculo) havia dois altares. Localize-os no desenho.

- a) O altar do incenso era colocado dentro da tenda, diante do véu no chamado Lugar \_\_\_\_\_.
- b) O altar do holocausto, para sacrificio dos animais, encontrava-se logicamente ao ar livre, no \_\_\_\_\_.

16. Utilizando o mesmo desenho, responda:
- Que nome tinha o lugar que continha somente *um* móvel e como se chamava esse móvel? \_\_\_\_\_
  - Como se chama o lugar que tinha *dois* móveis e quais são esses dois móveis? \_\_\_\_\_
  - Como se chama o lugar que tinha *três* móveis e quais são esses móveis? \_\_\_\_\_
17. Na Introdução, observe o desenho 2, que não podemos ver dentro da tenda, contudo, por sua localização, podem ser identificadas as três partes em que se divide o Tabernáculo. Indique ao lado a letra que marca a parte:
- Onde está a Arca do Concerto? Aproveite e responda: Como se chama essa parte? \_\_\_\_\_
  - Onde estavam a mesa, o candelabro e o Altar do incenso? Aproveite e responda: Como se chama essa parte? \_\_\_\_\_
  - Onde estão a pia e o altar do holocausto. Aproveite e responda: Como se chama essa parte? \_\_\_\_\_

## JERUSALÉM E O PRIMEIRO TEMPLO (DE SALOMÃO)

18. Uma vez que o povo estava estabelecido na Terra Prometida, o rei Davi sentiu a necessidade de ter uma capital onde pudesse edificar um templo que fosse lugar permanente da Arca do Concerto. Leia 2Samuel 5.6 (deixe a Bíblia aberta nessa referência).
- Contra que cidade o rei Davi marchou? \_\_\_\_\_
  - Quem ocupava a cidade naquele tempo? \_\_\_\_\_
19. Os jebuseus haviam fortificado Jerusalém com fortes muros que, elevando-se por cima dos vales que a rodeavam, fazia da cidade uma fortaleza difícil de conquistar.
- Qual vale, o Hinom ou o Cedrom, protegia a cidade pelo oeste? \_\_\_\_\_
  - Qual vale protegia a cidade pelo leste? \_\_\_\_\_
  - Que outra defesa tinha Jerusalém além de sua altura natural? \_\_\_\_\_
20. Responda:
- Quais são os dois novos nomes para Jerusalém em 2Samuel 5.7? \_\_\_\_\_
  - A que lado de Jerusalém, leste ou oeste, estava o vale de Hinom? \_\_\_\_\_
  - A que lado de Jerusalém, leste ou oeste, estava o vale de Cedrom? \_\_\_\_\_
21. Davi descobriu um túnel secreto dos jebuseus, que corria de uma fonte d'água fora dos muros até o centro da cidade. Leia 2Samuel 5.7-8.



Visando a expansão do Reino de Deus, este curso prepara líderes e obreiros para o ministério. Elaborado pelo Seminário por Extensão às Nações (SEAN), a série de seis livros abrange os evangelhos e o livro de Atos. Mas *Seja Um Obreiro Aprovado* não é apenas um estudo bíblico da vida de Jesus e do crescimento da igreja. Ao término do curso, o aluno será capaz de evangelizar, liderar estudos bíblicos, fazer discípulos, pregar, dirigir cultos e iniciar congregações.

### **Mediante o estudo da vida e do ministério de Jesus, o curso desenvolve:**

- O fundo histórico, geográfico, sociopolítico e religioso do primeiro século.
- As principais doutrinas do cristianismo.
- As maiores seitas atuais (espiritismo, Testemunhas de Jeová e mormonismo).
- As técnicas utilizadas por Jesus e pela igreja incipiente na pregação do evangelho e no treinamento dos discípulos.

*Seja um Obreiro Aprovado* é um curso para igrejas, seminários, institutos bíblicos e pequenos grupos. As lições, 25 em cada livro, podem ser feitas por todos, de novos crentes até líderes da igreja. É ideal para cursos por extensão, primeiro ano de seminário e treinamento em missões, podendo ser utilizado também por adolescentes e jovens, e por aqueles que ainda não completaram seus estudos formais.

Cada livro do curso apresenta em detalhes uma etapa na vida de Jesus. Ao mesmo tempo, aspectos essenciais do ministério cristão e da teologia são integrados às lições, para que o aluno seja preparado para desempenhar a função ministerial.

### **Resumo do conteúdo da série *Seja Um Obreiro Aprovado*:**

1. *A vinda do Cristo.* O aluno conhecerá a situação histórico-política da época e os eventos de sua infância.
2. *A preparação de Jesus para o ministério.* O aluno estudará a inspiração das Sagradas Escrituras e alguns perigos enfrentados por Jesus e seus discípulos.
3. *O Sermão do Monte e o ano de popularidade de Cristo.* O aluno verá a necessidade de semear a Palavra de Deus para a expansão do Reino aqui na terra.
4. *Os primeiros seis meses do ano da paixão de Cristo.* O aluno estudará a origem dos samaritanos e também o ser humano em relação a Deus e ao seu próximo.
5. *Os últimos seis meses da vida terrena de Cristo.* O aluno entenderá a Ceia do Senhor, o sermão do cenáculo, os julgamentos de Cristo e o significado de sua morte.
6. *A ressurreição de Cristo.* O aluno conhecerá o início e a expansão da igreja. Será treinado em evangelismo pessoal e em como interpretar a Palavra de Deus.

ISBN 978-85-275-0471-3



9 788527 504713

  
VIDA NOVA

[www.vidanova.com.br](http://www.vidanova.com.br)